



Ευχάριστες
δραστηριότητες
για τα παιδιά!!!

Οι μήνες του χρόνου

Οδηγίες:

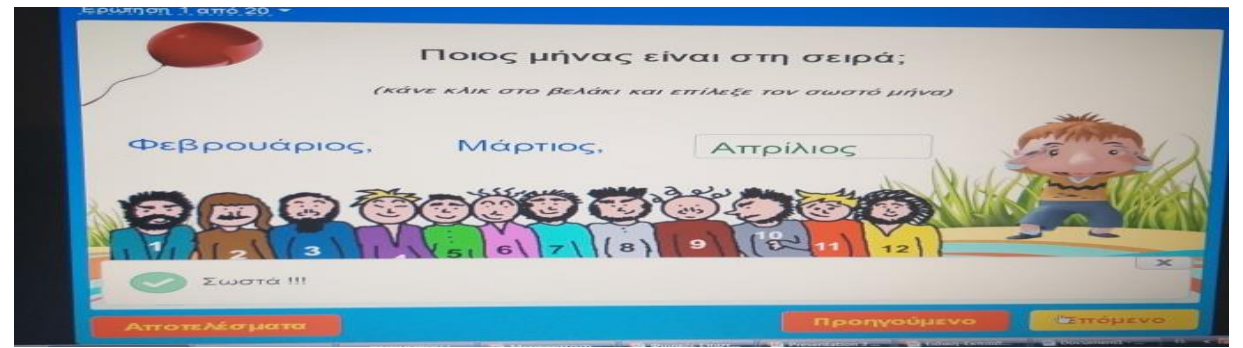
1) Μπείτε σε αυτό το link:

[http://users.sch.gr/pkotsis/4/b-taxi/glossa/q-b6-lang_mines%20\(Web\)/index.html](http://users.sch.gr/pkotsis/4/b-taxi/glossa/q-b6-lang_mines%20(Web)/index.html)

2) Ακούστε το τραγούδι των δώδεκα (12)

μηνών του χρόνου: «Δώδεκα μήνες αθλητές»





Οδηγίες:

3) Αν θέλετε, ακούστε το πολλές φορές, μέχρι να μάθετε να το τραγουδάτε απ' έξω.

4) Απαντήστε στις ερωτήσεις που ακολουθούν για τους μήνες του χρόνου με βάση τις οδηγίες του παιχνιδιού.

Καλή διασκέδαση!!!

Κατανόηση κειμένου

Οδηγίες:

Διαβάστε προσεκτικά την πιο κάτω ιστορία:

Ο Πινόκιο

Ο Πινόκιο ήταν ένα ζύγιο αγοράκι. Όταν έρχε ψέματα η μύτη του μεγάλωνε. Η ψυχούλα του όμως ήταν γεμάτη αγάπη και μια μέρα έγινε αγαθινό αγοράκι.

Οδηγίες: 1) Βάζω σε κύκλο τη σωστή απάντηση και την γράφω σ' ένα χαρτί.

Ο Πινόκιο ήταν:

- α. ξύγινος
- β. γυάγινος
- γ. μάγγινος

Ο Πινόκιο έλεγε:

- α. μυστικά
- β. ανέκδοτα
- γ. ψέματα

Όταν ο Πινόκιο έλεγε

ψέματα:

- α. το μάτι του μεγάλωνε
- β. η μύτη του μεγάλωνε
- γ. η μύτη του κοκκίνιζε.


Οδηγίες: Διαβάζω την πρόταση και δείχνω την εικόνα που ταιριάζει.



1) Ο ψωμάς μόλις έβγαλε το ψωμί από το φούρνο.



2) Ο Χάρης πύγε ψάρεμα με την παρόβαρκα.



3) Σήμερα θα φάμε ψάρι.



4) Τι μεγάλο ψάρι που ψάρεψε ο κύριος Θεόδωρος!

Οδηγίες: Διαβάστε προσεκτικά την πιο κάτω ιστορία.



Παιχνίδι και χαρά!

Η γειτονιά μας έχει ένα πάρκο. Στο πάρκο φυτρώνουν όμορφα γουρνούδια. Εκεί, θα δεις πογύχρωμες πεταγούδες και πογγές μέλισσες. Ακόμα, ακούς κάποια πουλιά, που κεγαυδούν γλυκά. Τώρα, που είναι άνοιξη όλα τα παιδιά είναι στο πάρκο. Παίζουν διάφορα παιχνίδια. Είναι πάρα πογύ χαρούμενα. Εκεί είναι και ένας σκύλος, ο Αζόρ, που παίζει με το γαγάζιο μπαρόνι. Φαίνεται κι αυτός πογύ χαρούμενος!

Οδηγίες

• Διαβάστε ξανά την πιο πάνω ιστορία, όσες φορές θέλετε, μέχρι να την καταλάβετε.



• Απαντήστε ογκηρωμένα στις ερωτήσεις που ακολουθούν.

• Γράψτε τις απαντήσεις σας, σε πρόχειρο τετράδιο ή σε μία πρόχειρη κόλλα χαρτί.



Οδηγίες: Ερωτήσεις για την ιστορία:

1) Ποιος είναι ο τίτλος της ιστορίας που διάβασες·

2) Τι έχει στη γειτονιά μας·

3) Τι ακούς στο πάρκο·

4) Τι παίζουν τα παιδιά·

5) Τι κάνει ο σκύλος·



Οδηγίες



Κυκλώστε το σωστό:

Οι μέλισσες είναι:

- 1) πογγές
- 2) πογύχρωμες
- 3) εργατικές
- 4) διαφορετικές

Οι πεταλούδες είναι:

- 1) πογγές
- 2) πογύχρωμες
- 3) εργατικές
- 4) διαφορετικές

Ο Αζόρ είναι:

- 1) ένα αγόρι
- 2) ένα μπαρόνι
- 3) ένα παιδί
- 4) ένας σκύλος

Οδηγίες



Συμπληρώστε τις προτάσεις, σύμφωνα με την ιστορία:

Στη _____ έχει ένα πάρκο.

Τα πουλιά κεγαλδούν _____.




Όλα τα _____ βρίσκονται στο πάρκο, τώρα.

Τα παιδιά _____ πογύ χαρούμενα.

Ο Αζόρ παίζει με ένα _____
_____.

Οδηγίες

- 1) Γράψτε μία (1) ολοκληρωμένη πρόταση για κάθε εικόνα σε ένα πρόχειρο τετράδιο ή σε μία πρόχειρη κόλλα χαρτί.



Πχ: Η Μαρία και ο αδελφός της ο Πέτρος διαβάζουν ένα αστείο παραμύθι.